


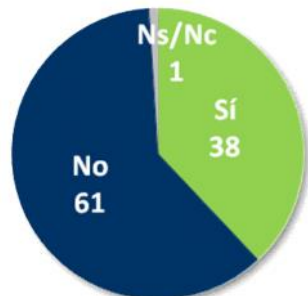


NO CATÓLICOS: PRÁCTICAS PREVIAS



RELIGIÓN PREVIA Y CAUSAS DE CONVERSIÓN

¿En algún momento de su vida fue usted católico? **RJ (%)**



Bases: 276: 263 cristianos no católicos y 13* no cristianos.

*Bases pequeñas, interpretar resultados con cautela.

¿A qué edad dejó de ser católico?

	%
Antes de los 15 años	9
Entre los 15 y los 20 años	24
Entre los 21 y los 25 años	10
Entre los 26 y los 35 años	16
Después de los 36 años	19
No recuerda	21
Ns/Nc	1

Bases: 105 cristianos no católicos y no cristianos que dijeron haber sido católicos en la pregunta anterior, correspondiente al 38%.

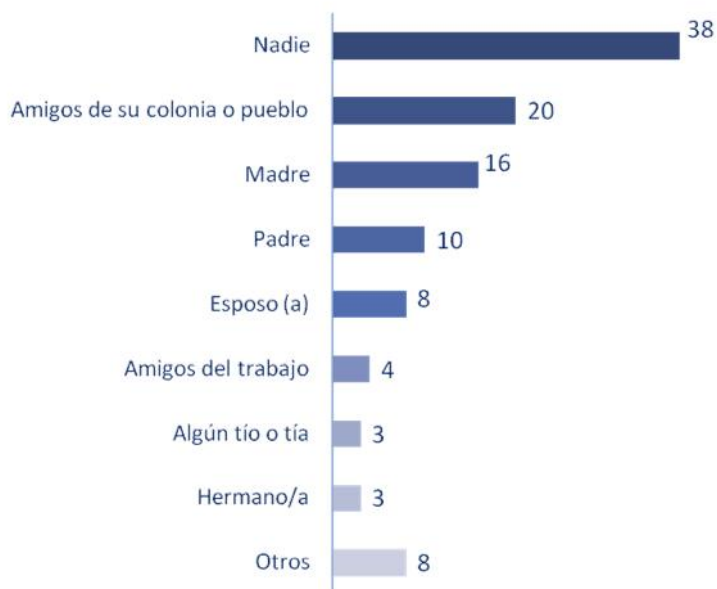
¿Qué lo hizo dejar de ser católico? **ESPONTÁNEA RM (%)**

	%
Conocer la verdad de la Biblia	15
La creencia en otras ideas	11
La hipocresía de la religión	11
La calidad de vida que llevan los católicos	10
Problemas personales	9
Conocer más a Dios	7
No encontré la tranquilidad que buscaba	5
Familia / amigos	5
La Iglesia	4
Nada	3
No contestó	5

Los porcentajes no suman 100% por tratarse de respuestas múltiples. No se muestran respuestas con pocas menciones.

RELIGIÓN PREVIA Y CAUSAS DE CONVERSIÓN

¿Quién influyó en la decisión de dejar de ser católico?
ESPONTÁNEA, RM (%)



Los porcentajes no suman 100% por tratarse de respuestas múltiples.

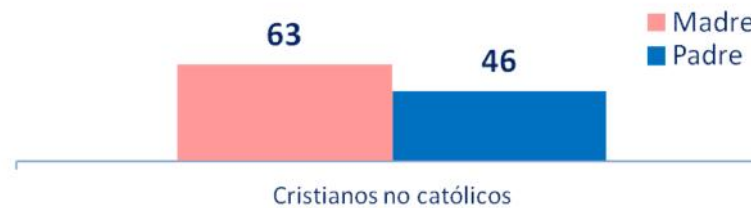
¿Su madre/padre es o era católico?
(% de Sí)



Base: 263

A quienes responden que no eran católicos

¿Su madre/padre practica o practicaba alguna religión?
(% de Sí)



Base: 159

Base: 161

Bases: 276: 263 cristianos no católicos y 13* no cristianos.

*Bases pequeñas, interpretar resultados con cautela.

Cristianos no católicos

¿Qué lo hizo adoptar su actual religión? **ESPONTÁNEA, RU**
(%)

	%
La familia / amigos	38
Conocer la voluntad de Dios	10
El cambiar mi forma de vida	9
La fe / creencia	9
La forma de alabar a Dios	6
La verdad	5
El conocer a Jesús	3
Otros (la vida, curiosidad, el apoyo que brindan, la tranquilidad, etc.)	12
Nada	5
No contestó	3

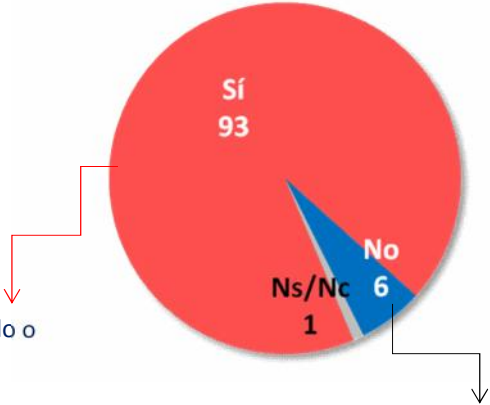
¿Su actual religión la practican también los miembros más cercanos de su familia? **RU (%)**

■ Sí, todos ■ Sí, algunos ■ No, ninguno ■ Ns/Nc



CRISTIANOS NO CATÓLICOS

¿Usted practica ahora su religión? (%)



Base :cristianos no católicos : 263

¿Cuántas veces al mes acude al templo o lugar de reunión de su religión?
ESPONTÁNEA (%)

1 vez	5
2 -3 veces	13
4-5 veces	31
6 veces	4
7 veces	1
8 veces	15
Más de 9 veces	30
Ns/Nc	1

Base: quienes practican actualmente su religión 244.