


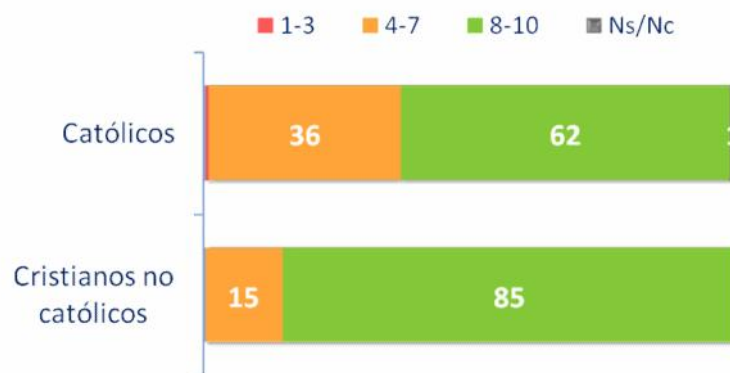


CATÓLICOS Y NO CATÓLICOS: CREENCIAS Y PRÁCTICAS



Felicidad con LA PROPIA religión

En una escala del 1 al 10, donde 10 es muy feliz y 1 es nada feliz ¿qué tan feliz es usted con su religión? **RU (%)**



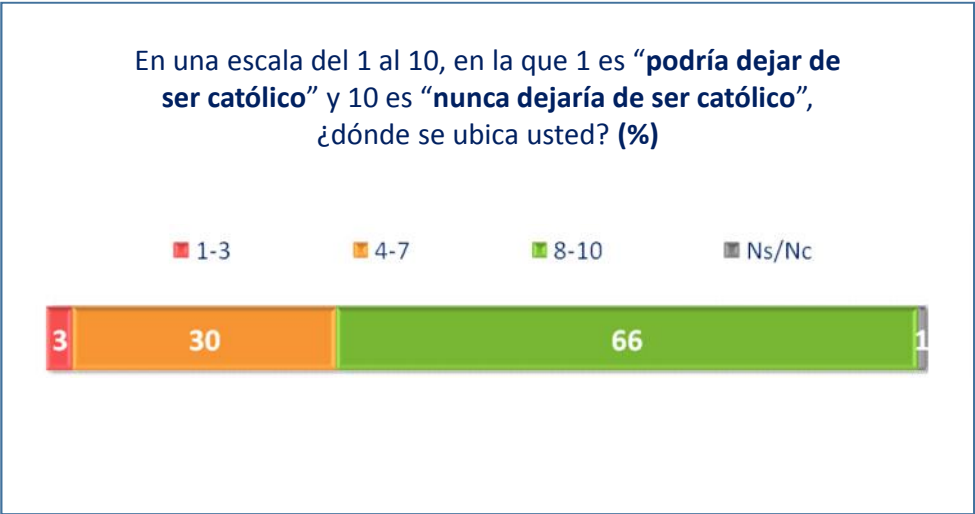
Bases: 3287 católicos, 263 cristianos no católicos.

¿Qué es lo que le provoca mayor felicidad de su religión? **ESPONTÁNEA, RU (%)***

	Católicos	Cristianos no católicos
Asistir a misa	9	3
Estar cerca de Dios / Jesucristo	8	9
Creer en Dios	7	5
Escuchar la palabra de Dios	6	19
La unión familiar	6	4
La paz / la tranquilidad	6	6
La enseñanza de la fe	5	4
Brinda libertad	5	2
Convivir con otros miembros de la iglesia	4	8
Rezar / Orar	6	5
Las costumbres y tradiciones	3	1
Alabar a Dios	3	6
Ayudar al prójimo	3	5
Otros	15	18
Nada	6	2
No contestó	8	2

*Al ser una respuesta espontanea se arrojaron otras respuestas, sin embargo sólo se pusieron las principales.

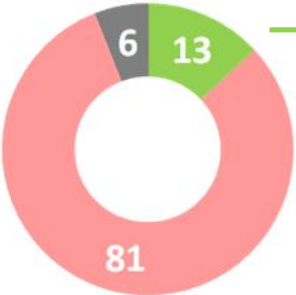
Felicidad con LA PROPIA religión



Sólo se preguntó a católicos. Bases: 3287

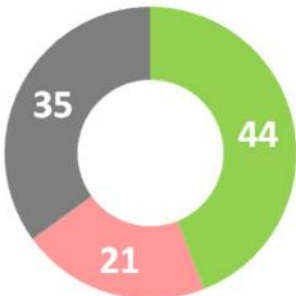
CONOCIMIENTO DE DIÓCESIS Y OBISPOS (SÓLO SE PREGUNTÓ A CATÓLICOS)

¿Conoce usted cuál es su diócesis? **RU (%)**



■ Si
■ No
■ NS/NC

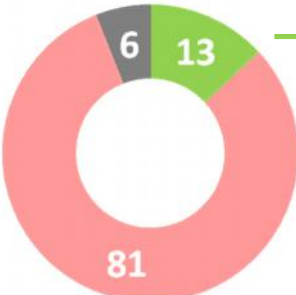
¿Podría decirme cuál es su diócesis? **RU (%)**



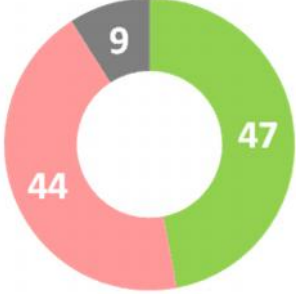
■ Correcto
■ Incorrecto
■ NS/No Recuerda

Base: 427 católicos que dicen conocer su diócesis.

¿Conoce usted el nombre de su obispo? **RU (%)**



¿Podría decirme cómo se llama su obispo? **RU (%)**

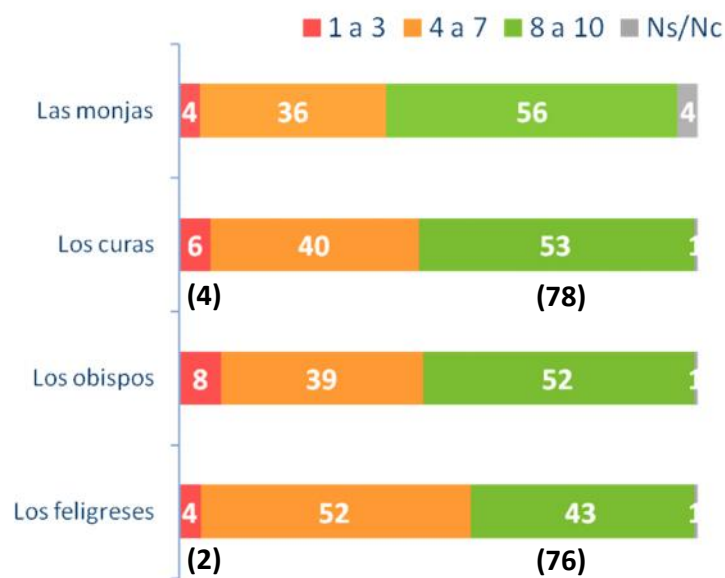


Base: 420 católicos que dicen conocer el nombre de su obispo.

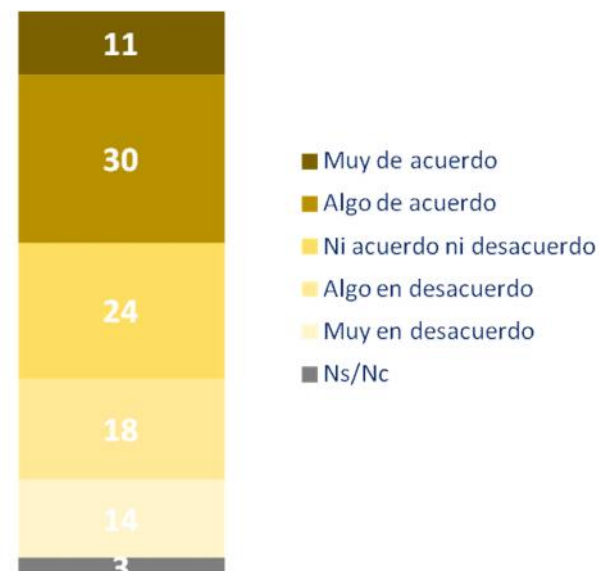
Base: 3287 católicos

OPINIÓN SOBRE LA IGLESIA (SÓLO SE PREGUNTÓ A CATÓLICOS)

En una escala del 1 al 10, donde 1 es muy mala y 10 es muy buena dígame cómo califica usted la actuación de: **RU (%)**




A veces es difícil que los sacerdotes celebren todas las misas que los fieles quieren. Dígame por favor si está de acuerdo o no en reducir el número de misas que se celebran. **RU (%)**



OPINIÓN SOBRE LÍDERES RELIGIOSOS

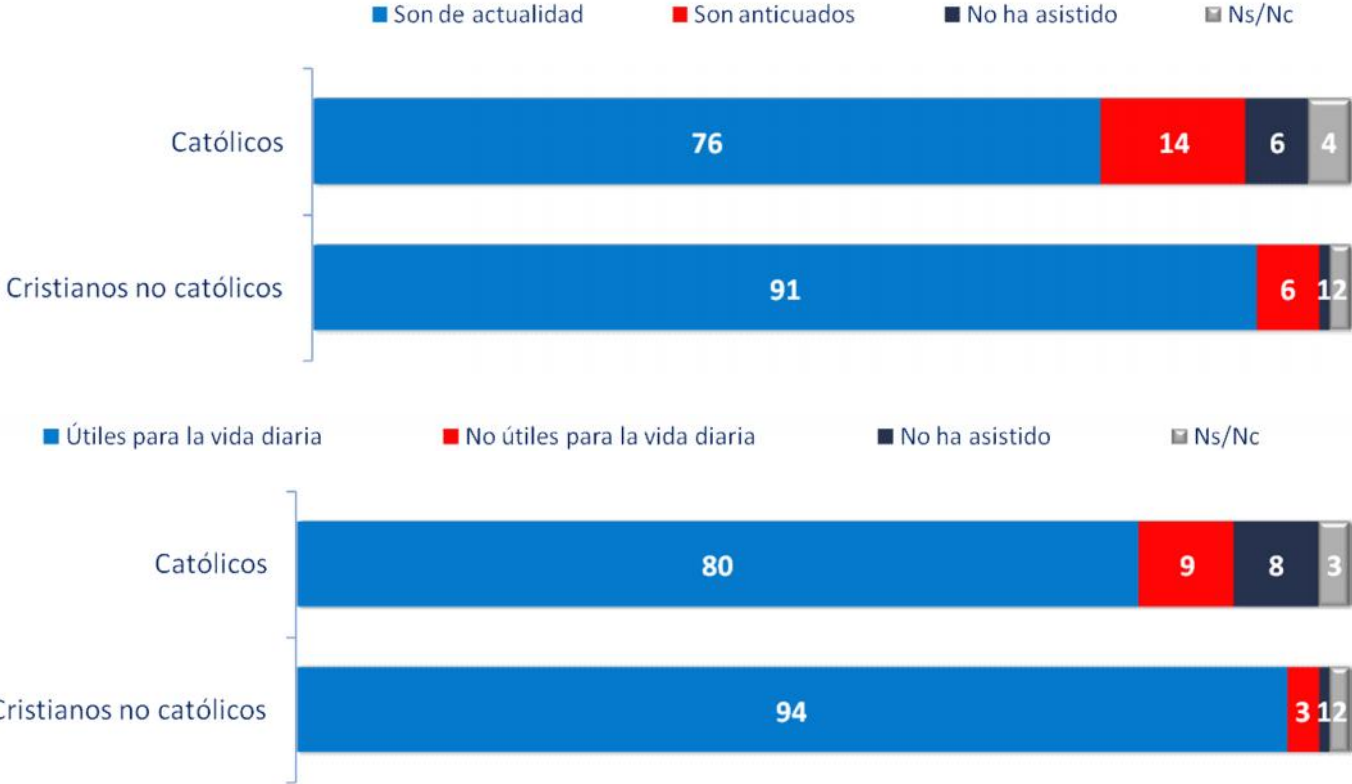
Quando usted siente la necesidad de platicar con un cura (católicos) / ministro o ministra (para cristianos), ¿qué tan fácil es encontrarlo para hacerlo? **RU (%)**



Bases: 3287 católicos, 263 cristianos no católicos

OPINIÓN SOBRE LÍDERES RELIGIOSOS

Quando usted acude al templo de su religión, ¿qué impresión le dejan las homilías/ pláticas/ sermones de los sacerdotes o ministros? **RU (%)**

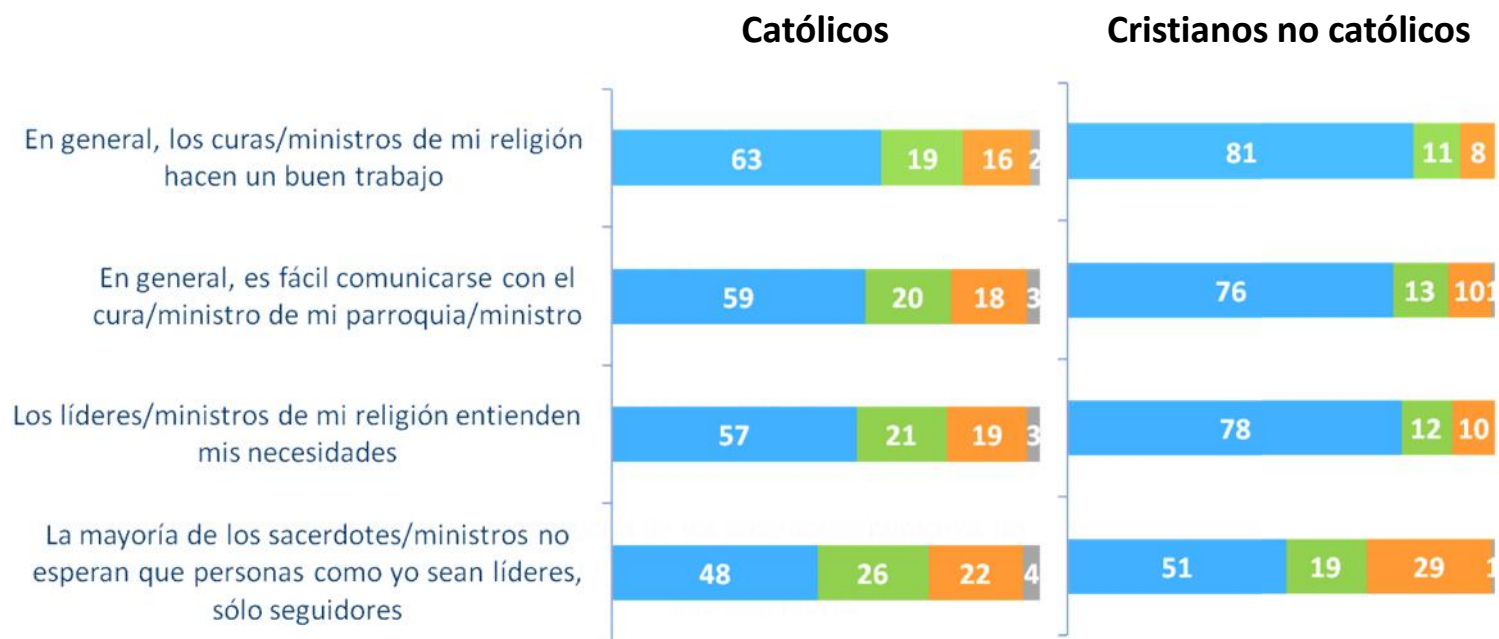


Bases: 3287 católicos, 263 cristianos no católicos

ACERCAMIENTO A REPRESENTANTES RELIGIOSOS (SÓLO SE PREGUNTÓ A CATÓLICOS Y CRISTIANOS NO CATÓLICOS)

Por favor, dígame si está muy de acuerdo, algo de acuerdo, algo en desacuerdo o muy en desacuerdo con estas afirmaciones: (%) **RU**

■ Muy de acuerdo/De acuerdo ■ Ni acuerdo / ni desacuerdo
■ En desacuerdo/Muy en desacuerdo ■ Ns/Nc



Base: 3287 católicos y 263 cristianos no católicos

CONFESIÓN (SÓLO SE PREGUNTÓ A CATÓLICOS)

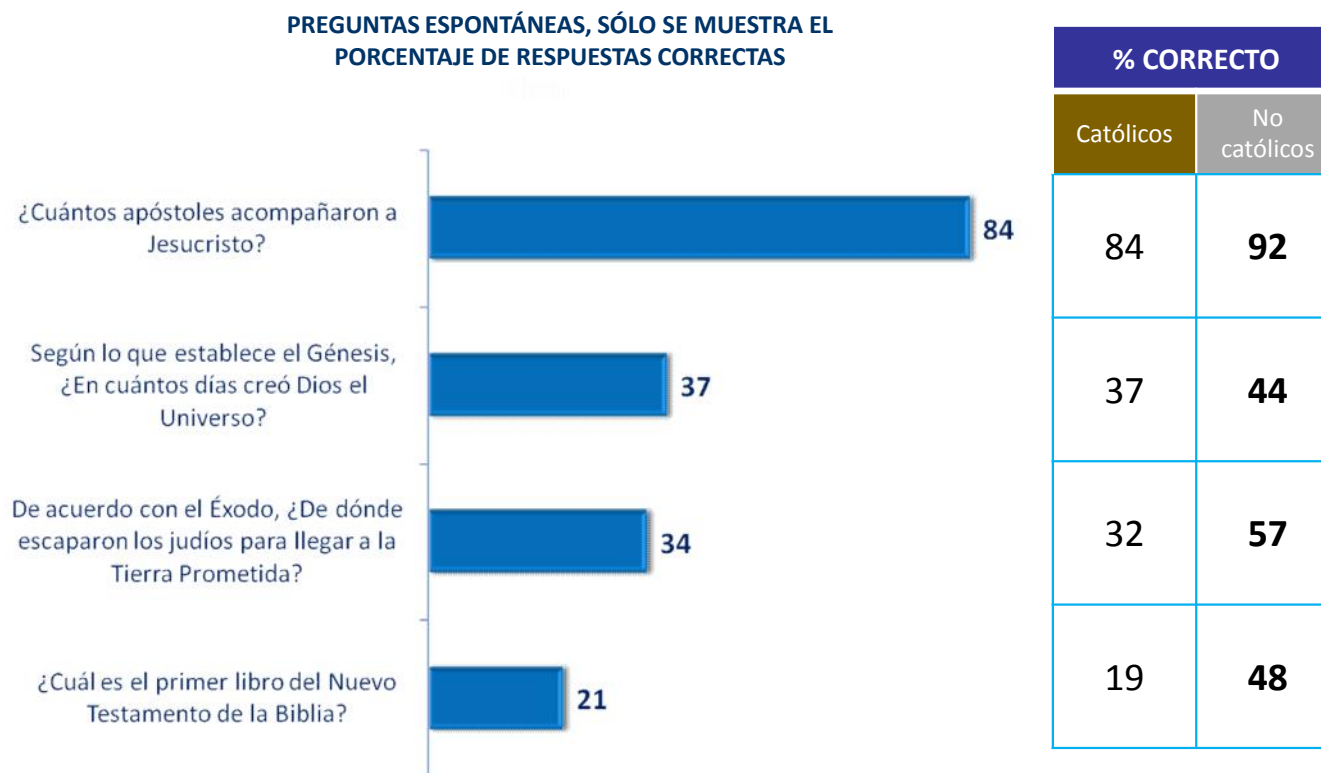
Cuando usted siente la necesidad de **confesarse**, ¿qué tan fácil es encontrar a un cura para hacerlo? **RU (%)**



¿Podría decirme hace cuántos meses o años fue la última vez que se confesó? **ESPONTÁNEA(%)**

Tiempo	%
Menos de tres meses	15
Más de 3 meses pero menos de 6 meses	7
Más de 6 meses pero menos de 1 año	11
Más de 1 año pero menos de 3 años	27
Más de 3 años pero menos de 5 años	12
Más de 5 años	28

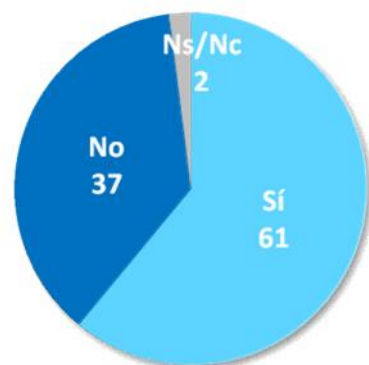
Conocimiento bíblico (Sólo se preguntó a católicos Y CRISTIANOS NO CATÓLICOS)



Base: 3287 católicos y 263 cristianos no católicos

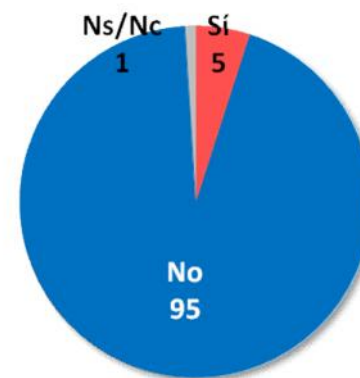
CATECISMO (SÓLO SE PREGUNTÓ A CATÓLICOS)

¿Alguna vez acudió a clases de catecismo? (%)



Base: 3287 católicos

¿Alguna vez ha dado clases de catecismo? (%)



¿A qué edad? **ESPONTÁNEA (%)**

Edad	%
8 años o menos	41
9 años	18
10 años	15
11-15 años	20
16 años o más	3
Ns/Nc	3

¿Cuánto tiempo? **ESPONTÁNEA (%)**

Duración	%
1 mes o menos	11
2 a 6 meses	31
7 a 12 meses	37
Más de 1 año y hasta 2 años	8
Más de 2 años	6
Ns/Nc	7

Base: Los 1992 acudieron a clases de catecismo

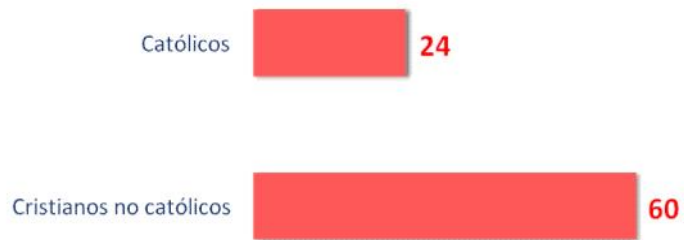
¿Cuánto tiempo? **ESPONTÁNEA (%)**

Duración	%
1 año	32
Entre 2 y 3 años	30
Entre 4 y 5 años	7
Entre 6 y 10 años	19
Más de 10 años	9
Ns/Nc	5

Base: 153 entrevistados que dieron clase de catecismo

PARTICIPACIÓN EN ACTIVIDADES DE LA PARROQUIA/TEMPLO (SÓLO SE PREGUNTÓ A CATÓLICOS Y CRISTIANOS NO CATÓLICOS)

¿Alguna vez ha ayudado a pintar, reparar o construir el templo de su religión? (% DE SÍ)



¿Cómo ayudó? GUIADA RM, (%)

	Católicos Base: 779	Cristianos no católicos Base: 158
Con trabajo	69	85
Con dinero	40	40
Regalé materiales	15	19

Los porcentajes no suman 100% por tratarse de respuestas múltiples

¿En algún momento de su vida ha hecho trabajo como misionero para su religión? (% DE SÍ)



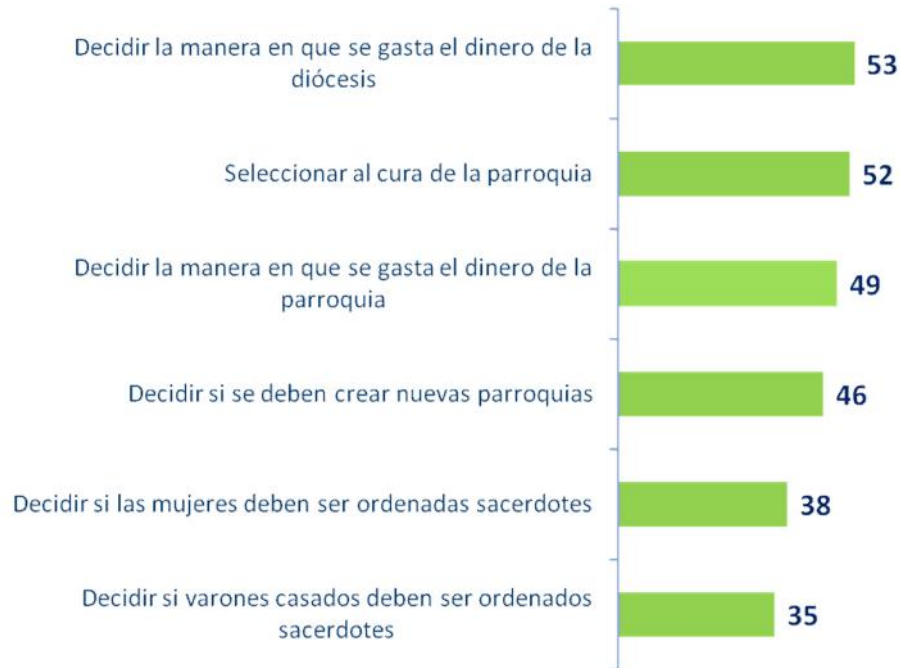
¿Cuánto tiempo?

	Católicos Base: 178	Cristianos no católicos Base: 53
Menos de 1 año	42	36
1 año	26	11
Más de 1 año y hasta 5 años	20	36
Más de 5 años y hasta 10	7	9
Más de 10 años	5	8

Base: 3287 católicos y 263 cristianos no católicos

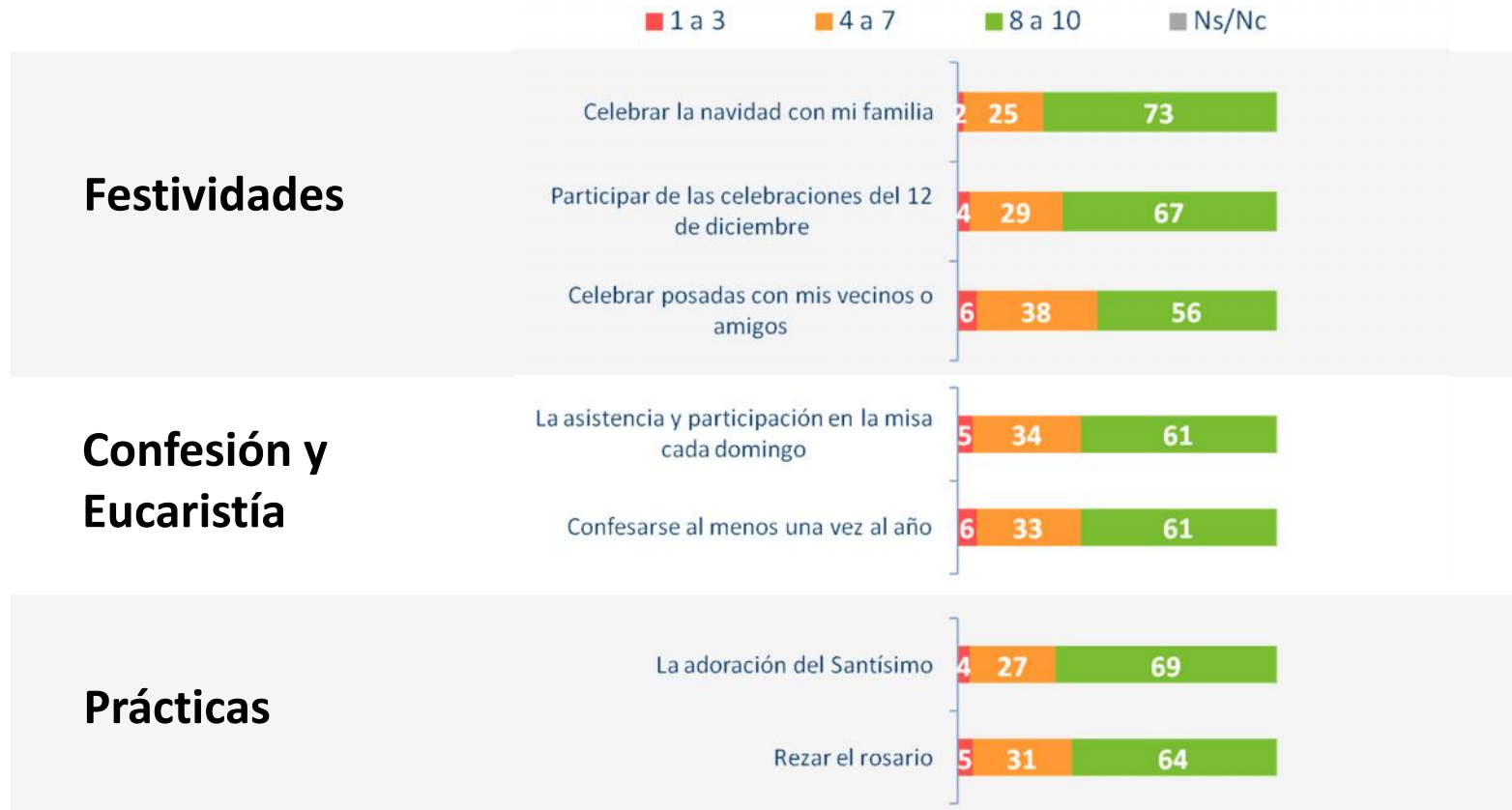
INVOLUCRAMIENTO EN DECISIONES RELACIONADAS CON LA IGLESIA (SÓLO SE PREGUNTÓ A CATÓLICOS)

Para cada una de las siguientes áreas de la vida de la Iglesia, por favor dígame si los laicos o fieles católicos deben tener el derecho de participar o no en: **RU (% DE SÍ)**



ACTITUDES Y OPINIONES DE LOS CATÓLICOS

Como católico, ¿qué tan importante son cada una de las siguientes frases? Utilice una escala del 1 al 10, donde 1 significa nada importante y 10 significa muy importante (%) **RU**



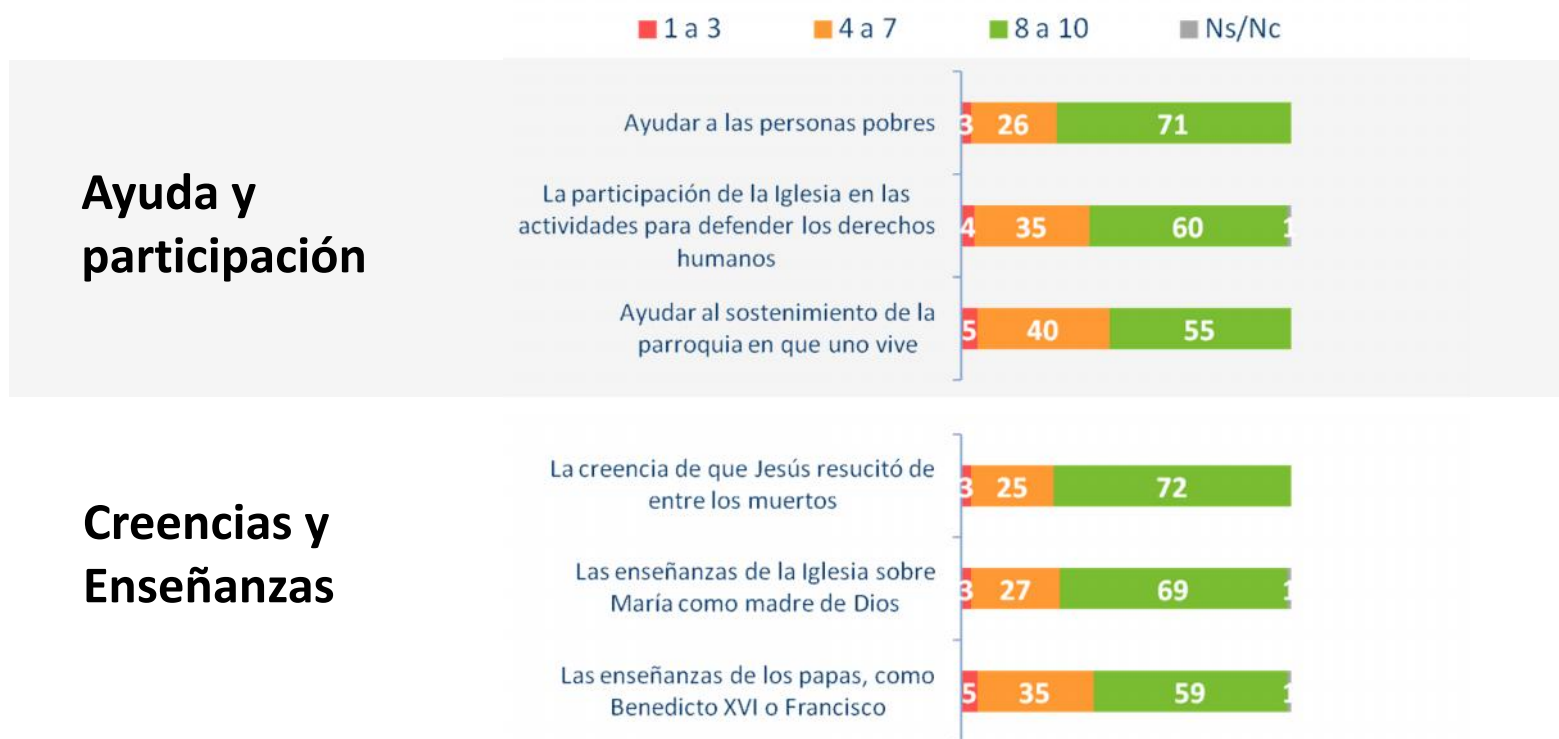
ACTITUDES Y OPINIONES DE LOS CATÓLICOS

Como católico, ¿qué tan importante son cada una de las siguientes frases? Utilice una escala del 1 al 10, donde 1 significa nada importante y 10 significa muy importante (%) **RU**



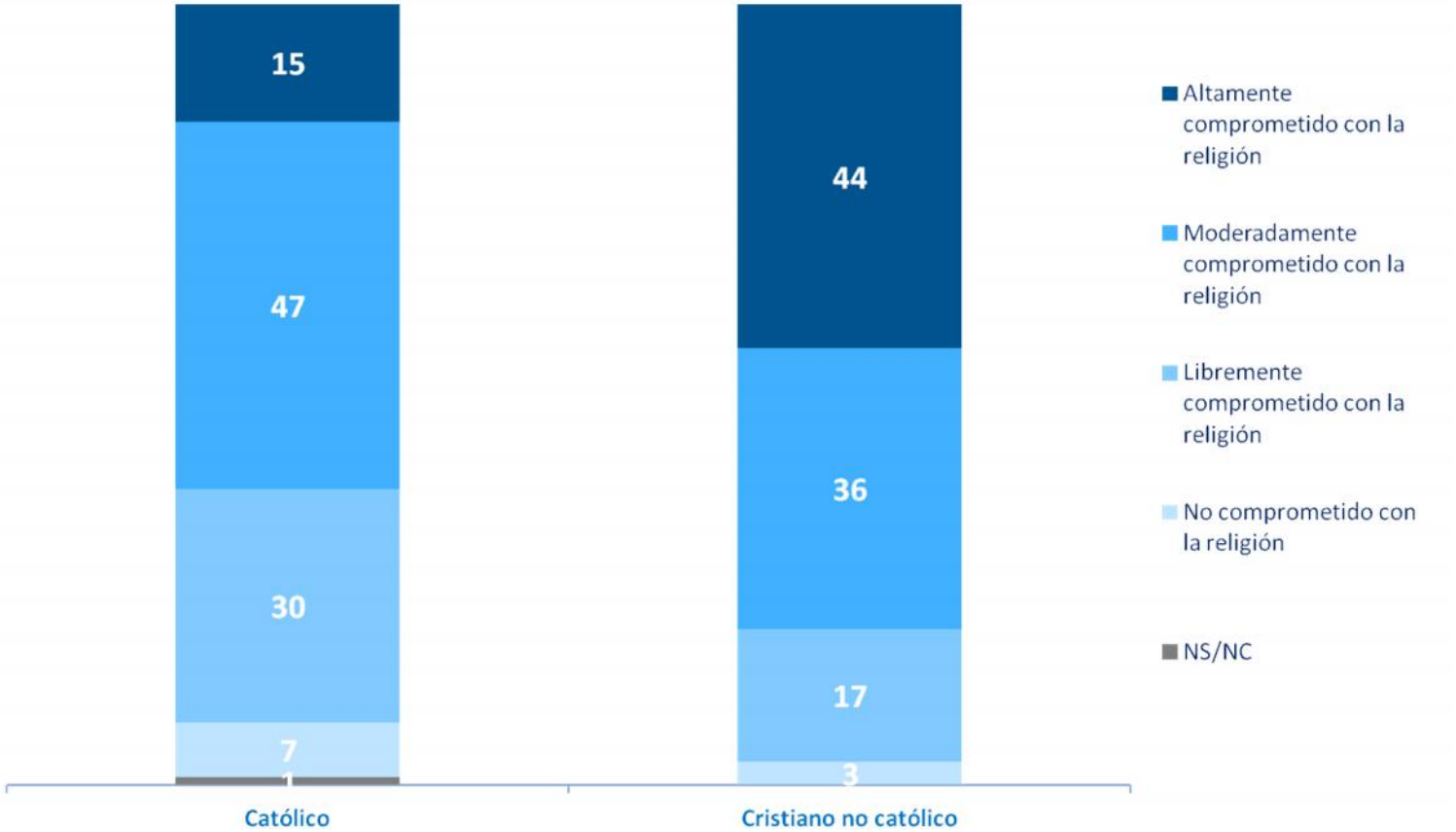
ACTITUDES Y OPINIONES DE LOS CATÓLICOS

Como católico, ¿qué tan importante son cada una de las siguientes frases? Utilice una escala del 1 al 10, donde 1 significa nada importante y 10 significa muy importante (%) **RU**



RELIGIOSIDAD EN LA FAMILIA Y FIGURAS IMPORTANTES

¿Cómo describiría usted el ambiente de su familia acerca de la religión? RU (%)



Bases: 3287 católicos, 263 cristianos no católicos

Influencias en vida religiosa

¿Quién ha influido más a través de los años en su vida en la práctica de su religión?
ESPONTÁNEA RU (%)

	Católicos	Cristianos no católicos
La familia / amigos	63	62
Dios	8	5
Yo misma (o)	6	6
El cura / sacerdote / pastor	3	5
La fe	2	2
La Iglesia	1	1
La Virgen	1	-
Juan Pablo II	1	-
Las misas	1	-
Otros	2	8
Nadie	8	9
No contestó	4	2

Bases: 3287 católicos, 263 cristianos no católicos