



METODOLOGÍA Y PERFIL DE LOS ENTREVISTADOS



METODOLOGÍA

Tipo de entrevista	Cara a cara en hogares
Selección de la muestra	Primero se definieron 5 regiones de acuerdo al porcentaje de católicos de cada estado reportado en el último censo. Las unidades primarias de muestreo fueron las secciones electorales, las cuales se estratificaron de acuerdo a la región en que se encuentran y al grado de urbanización, para posteriormente ser seleccionadas de manera aleatoria. Para garantizar una distribución adecuada de la muestra natural se definieron cuotas dentro de cada región por género y edad, así como para católicos y no católicos. Para la sobremuestra no hubo cuotas.
Público objetivo	Hombres y Mujeres de 18 años y más.
Tamaño de la muestra	Se realizó una muestra natural de 4313 entrevistas distribuidas en todo el país. Adicionalmente se obtuvo una sobremuestra para plazas que IMDOSOC consideró claves: ciudades de Tijuana, Tuxtla Gutierrez, Ciudad Juárez, León, Guadalajara, Monterrey, Puebla, Villa Hermosa, Xalapa; así como en las zonas Poniente y Norte-Oriente del área metropolitana del DF y en el estado de Oaxaca.
Margen de error	Considerando el efecto del diseño, el error aproximado es de +-1.49 puntos a nivel nacional, de +-3.5 puntos para las regiones y de +-6.93 puntos para cada una de las sobremuestras.
Nivel de confianza	95%
Fecha de levantamiento	Del 24 de agosto al 26 de septiembre de 2013.

**El presente reporte muestra los resultados para la muestra nacional.
Todas las diferencias significativas mostradas son al 95% de confianza.**

TIPOLOGÍA DE LA MUESTRA

Católicos

Quienes se declararon como tales y dieron una respuesta a la pregunta ¿Quién es Dios para usted? El 1% de quienes se dijeron católicos, aseguró que no sabe si cree o no en Dios. Estos casos no se consideraron como católicos en la segmentación.

Cristianos no católicos

Asamblea de Dios, Luz del Mundo, testigos de Jehová, metodista, bautista, evangélico, pentecostal o neopentecostal, cristiano, Iglesia de Jesucristo de los Santos de los Últimos Días (mormones), Adventista del Séptimo Día, Protestante (luterano, calvinista, presbiteriano, anglicano, episcopaliano, ortodoxo griego, ortodoxo ruso, ortodoxo sirio-libanés.

Otra religión

judía, musulmana, budista, zoroastrianos, hindú, sintoísta, mexicanista.

No católicos

Engloba a los no católicos y a los casos con otra religión.

Ateos

Quienes se declararon como tales y quienes no dieron una respuesta a la pregunta ¿Quién es Dios para usted?

Personas sin religión

Quienes creen en Dios pero no pertenecen a alguna Iglesia.

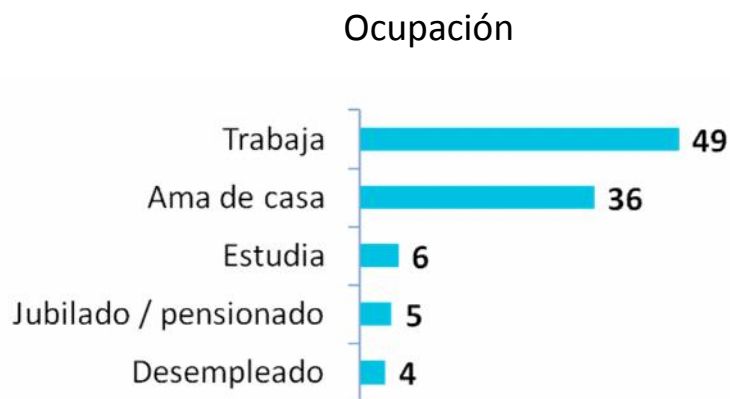
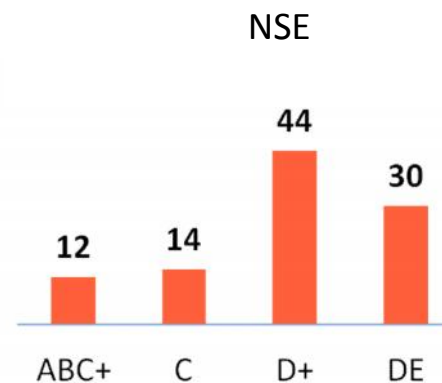
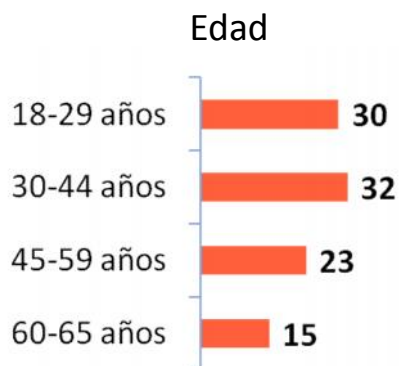
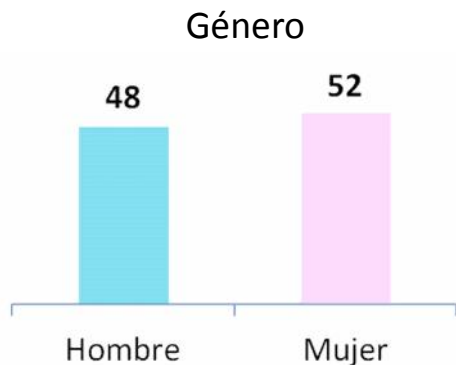


DISTRIBUCIÓN DE LA MUESTRA



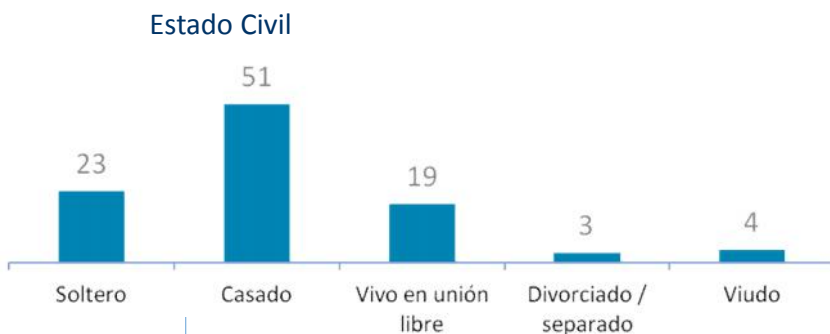
Base total: 4313 entrevistas

PERFIL SOCIODEMOGRÁFICO



Base total: 4313 entrevistas

PERFIL SOCIODEMOGRÁFICO



Base total: 4313 entrevistas

Está casado...	%
Sólo por lo civil	35
Sólo por lo religioso	6
Por ambos	59

¿Primer matrimonio?	%
Es el primero	95
Estuvo casado antes	5

Base casados: 2184 entrevistas

Antes de divorciarse/ separarse estuvo casado...	%
Sólo por lo civil	39
Sólo por lo religioso	5
Por ambos	32
No se casó	24

Base divorciados/separados: 2184 entrevistas

Anuló o trató de anular su matrimonio	%
Lo anuló	10
Trató pero no pudo anularlo	16
No	69
Ns/Nc	5

Base: 49 entrevistas, divorciados/separados que se casaron por lo religioso



PERFIL SOCIODEMOGRÁFICO



Base total: 4313 entrevistas

	%
Todos sus hijos son de una misma relación de pareja	92
Sus hijos pertenecen a distintas relaciones de pareja	6
NC	2

Alguno(s) de sus hijos fueron adoptados por usted para ayudar a familiares suyos	%
Sí	6
No	93
NC	1

Base: quienes tienen hijos, 3368 entrevistas

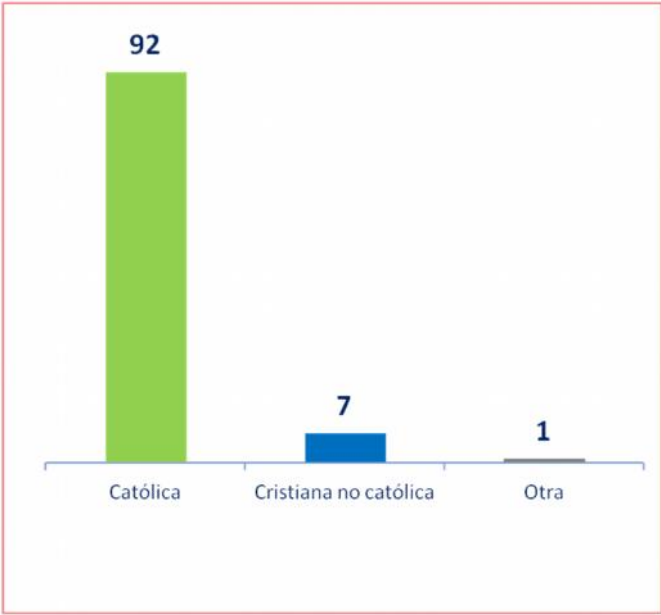
DISTRIBUCIÓN POR RELIGIONES

¿Usted pertenece a alguna religión o iglesia? RU (%)



Base total: 4313 entrevistas. Recordar que éstas sólo se hicieron a mayores de 18 años.

¿Cuál? ESPONTÁNEA(%)



Base: 3717, quienes pertenecen a una religión